



ФЕДЕРАЛЬНАЯ СЛУЖБА  
ГОСУДАРСТВЕННОЙ СТАТИСТИКИ

# О ходе уборки урожая в Липецкой области



на 1 сентября 2023 года



ФЕДЕРАЛЬНАЯ СЛУЖБА  
ГОСУДАРСТВЕННОЙ СТАТИСТИКИ

# О ходе уборки урожая

в Липецкой области

на 1 сентября 2023 года

- 01 ПОСЕВНЫЕ ПЛОЩАДИ ОСНОВНЫХ СЕЛЬСКОХОЗЯЙСТВЕННЫХ КУЛЬТУР ПОД УРОЖАЙ 2023 ГОДА В ХОЗЯЙСТВАХ ВСЕХ КАТЕГОРИЙ
- 02 СТРУКТУРА ПОСЕВНЫХ ПЛОЩАДЕЙ ПОД УРОЖАЙ 2023 ГОДА ПО КАТЕГОРИЯМ ХОЗЯЙСТВ
- 03 ПОСЕВНЫЕ ПЛОЩАДИ ОСНОВНЫХ СЕЛЬСКОХОЗЯЙСТВЕННЫХ КУЛЬТУР В ХОЗЯЙСТВАХ ВСЕХ КАТЕГОРИЙ В 2019-2023 ГОДАХ
- 04 СВЕДЕНИЯ ОБ УБРАННОЙ ПЛОЩАДИ ОСНОВНЫХ СЕЛЬСКОХОЗЯЙСТВЕННЫХ КУЛЬТУР В ХОЗЯЙСТВАХ ВСЕХ КАТЕГОРИЙ
- 05 СВЕДЕНИЯ ОБ УБРАННОЙ ПЛОЩАДИ ОСНОВНЫХ СЕЛЬСКОХОЗЯЙСТВЕННЫХ КУЛЬТУР В ХОЗЯЙСТВАХ ВСЕХ КАТЕГОРИЙ ПО ОБЛАСТЯМ ЦЕНТРАЛЬНОГО ЧЕРНОЗЕМЬЯ
- 06 ВАЛОВЫЙ СБОР ОСНОВНЫХ СЕЛЬСКОХОЗЯЙСТВЕННЫХ КУЛЬТУР В ХОЗЯЙСТВАХ ВСЕХ КАТЕГОРИЙ
- 07 СТРУКТУРА ПРОИЗВОДСТВА ОСНОВНЫХ СЕЛЬСКОХОЗЯЙСТВЕННЫХ КУЛЬТУР ПО КАТЕГОРИЯМ ХОЗЯЙСТВ
- 08 ВАЛОВЫЙ СБОР ОСНОВНЫХ СЕЛЬСКОХОЗЯЙСТВЕННЫХ КУЛЬТУР В ХОЗЯЙСТВАХ ВСЕХ КАТЕГОРИЙ ПО ОБЛАСТЯМ ЦЕНТРАЛЬНОГО ЧЕРНОЗЕМЬЯ
- 09 УРОЖАЙНОСТЬ ОСНОВНЫХ СЕЛЬСКОХОЗЯЙСТВЕННЫХ КУЛЬТУР В СЕЛЬСКОХОЗЯЙСТВЕННЫХ ОРГАНИЗАЦИЯХ
- 10 УРОЖАЙНОСТЬ ЗЕРНОВЫХ И ЗЕРНОБОБОВЫХ КУЛЬТУР (БЕЗ КУКУРУЗЫ) В СЕЛЬСКОХОЗЯЙСТВЕННЫХ ОРГАНИЗАЦИЯХ ЛИПЕЦКОЙ ОБЛАСТИ В 2021-2022 ГОДАХ
- 11 УРОЖАЙНОСТЬ ЗЕРНОВЫХ И ЗЕРНОБОБОВЫХ КУЛЬТУР (БЕЗ КУКУРУЗЫ) В СЕЛЬСКОХОЗЯЙСТВЕННЫХ ОРГАНИЗАЦИЯХ ЛИПЕЦКОЙ ОБЛАСТИ





# ПОСЕВНЫЕ ПЛОЩАДИ ОСНОВНЫХ СЕЛЬСКОХОЗЯЙСТВЕННЫХ КУЛЬТУР ПОД УРОЖАЙ 2023 ГОДА

В ХОЗЯЙСТВАХ ВСЕХ КАТЕГОРИЙ, ТЫС. ГЕКТАРОВ

2023 год  
к 2022 году, в %

Вся посевная площадь	<b>1397,8</b>	<b>98,0</b>
Зерновые и зернобобовые культуры (включая кукурузу)	<b>792,8</b>	<b>95,4</b>
Подсолнечник на зерно	<b>202,4</b>	<b>102,6</b>
Сахарная свекла	<b>109,0</b>	<b>97,6</b>
Картофель	<b>23,2</b>	<b>96,5</b>
Овощи	<b>5,3</b>	<b>95,9</b>

Структура посевной площади сельскохозяйственных культур по видам,  
в % от всей посевной площади



- Зерновые и зернобобовые культуры
- Сахарная свекла
- Овощи
- Подсолнечник на зерно
- Картофель
- Прочие культуры





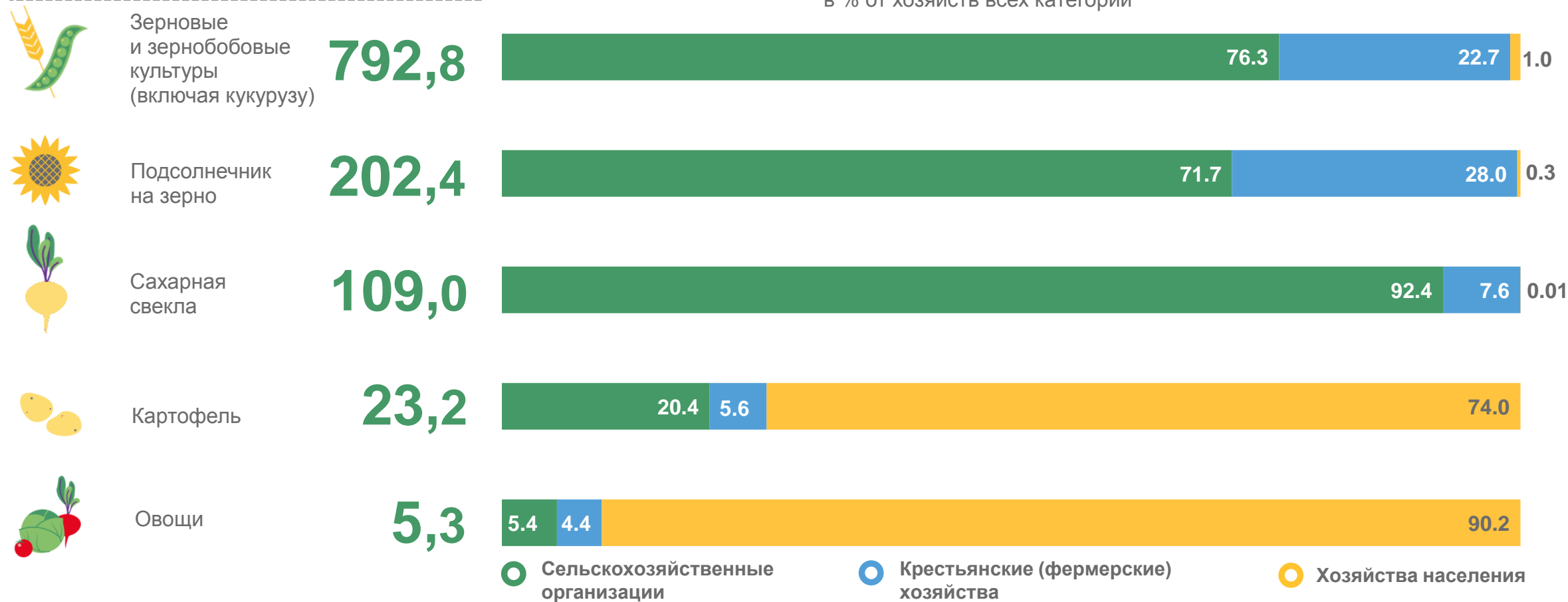
# СТРУКТУРА ПОСЕВНЫХ ПЛОЩАДЕЙ ПОД УРОЖАЙ 2023 ГОДА ПО КАТЕГОРИЯМ ХОЗЯЙСТВ



В хозяйствах всех категорий

тыс. гектаров

в % от хозяйств всех категорий





# ПОСЕВНЫЕ ПЛОЩАДИ ОСНОВНЫХ СЕЛЬСКОХОЗЯЙСТВЕННЫХ КУЛЬТУР

В 2019-2023 ГОДАХ



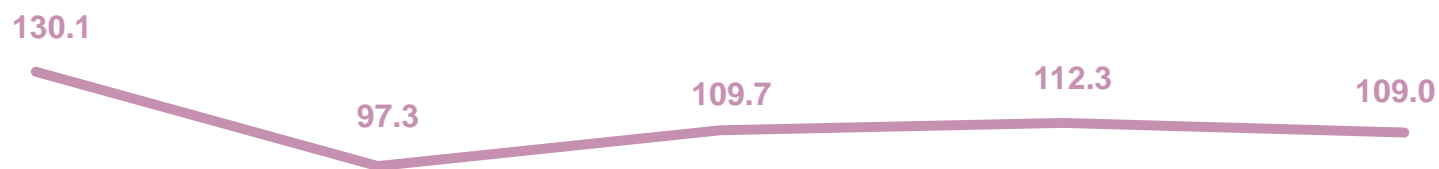
Зерновые и зернобобовые культуры (включая кукурузу)



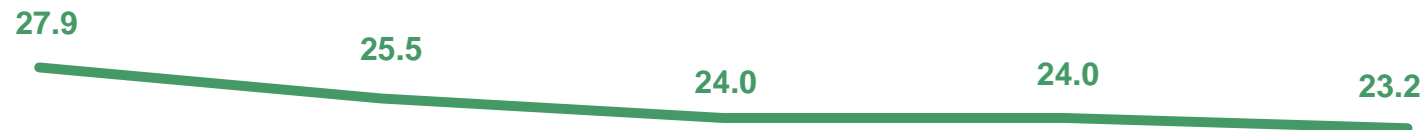
Подсолнечник на зерно



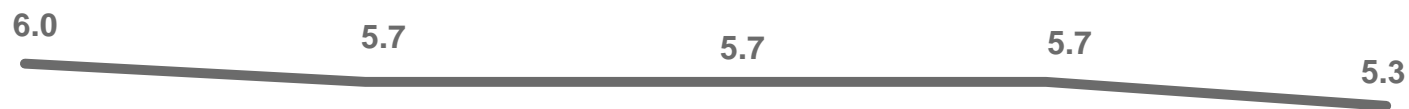
Сахарная свекла



Картофель



Овощи



2019

2020

2021

2022

2023



# СВЕДЕНИЯ ОБ УБРАННОЙ ПЛОЩАДИ ОСНОВНЫХ СЕЛЬСКОХОЗЯЙСТВЕННЫХ КУЛЬТУР В ХОЗЯЙСТВАХ ВСЕХ КАТЕГОРИЙ НА 1 СЕНТЯБРЯ СООТВЕТСТВУЮЩЕГО ГОДА, В % К ПЛОЩАДИ ПОСЕВА (ПОСАДКИ)

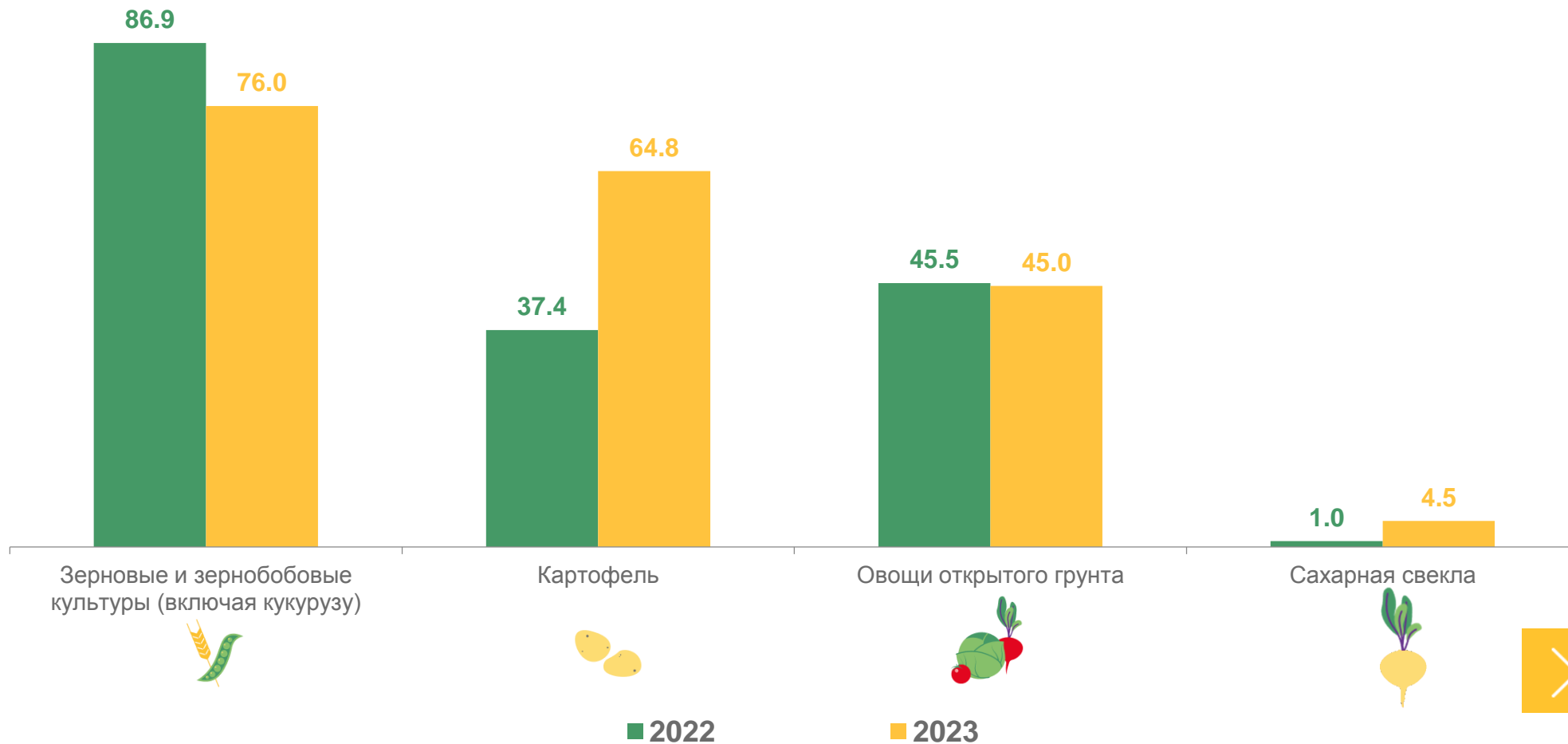
2023 год к 2022 году  
в %

 **81,0**

 **в 5,0 р.**

 **в 2,1 р.**

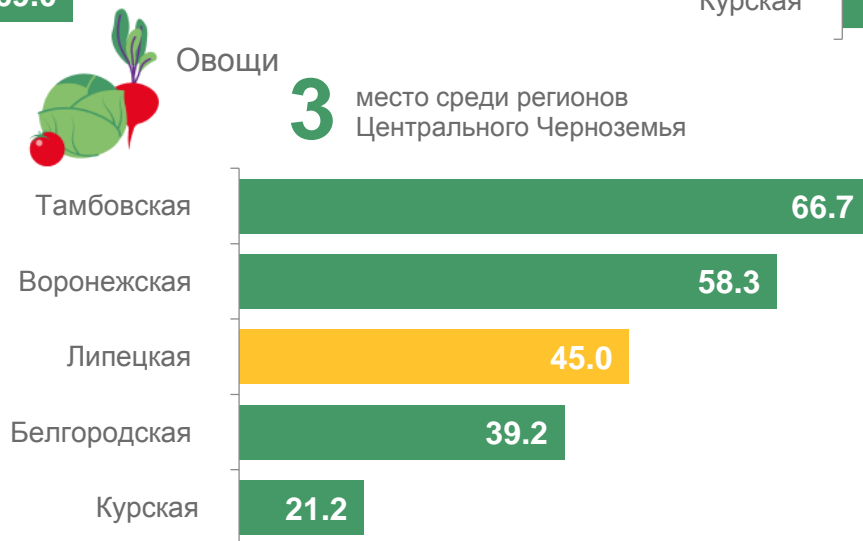
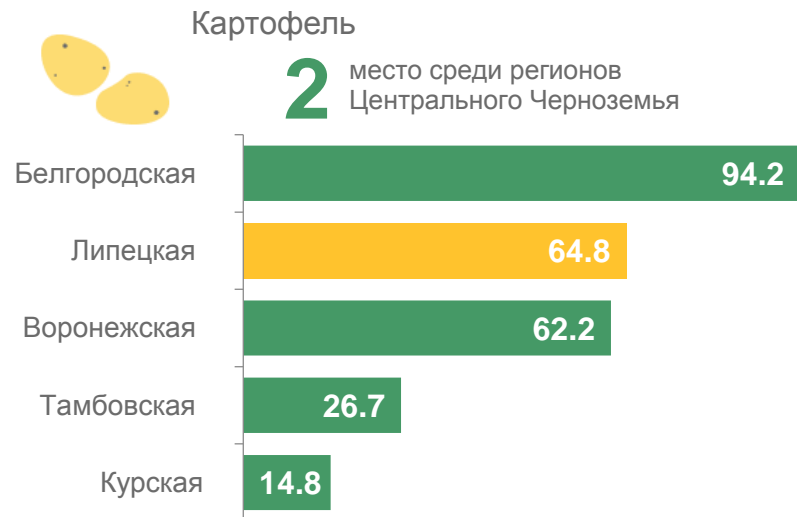
 **83,4**





# СВЕДЕНИЯ ОБ УБРАННОЙ ПЛОЩАДИ ОСНОВНЫХ СЕЛЬСКОХОЗЯЙСТВЕННЫХ КУЛЬТУР В ХОЗЯЙСТВАХ ВСЕХ КАТЕГОРИЙ ПО ОБЛАСТЯМ ЦЕНТРАЛЬНОГО ЧЕРНОЗЕМЬЯ

НА 1 СЕНТЯБРЯ 2023 ГОДА, В % К ПЛОЩАДИ ПОСЕВА (ПОСАДКИ)



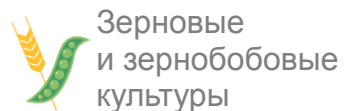


# ВАЛОВОЙ СБОР ОСНОВНЫХ СЕЛЬСКОХОЗЯЙСТВЕННЫХ КУЛЬТУР В ХОЗЯЙСТВАХ ВСЕХ КАТЕГОРИЙ

НА 1 СЕНТЯБРЯ СООТВЕТСТВУЮЩЕГО ГОДА, ТЫС. ТОНН

Валовой сбор  
ТЫС. ТОНН

2023 год к 2022 году  
в %



Зерновые  
и зернобобовые  
культуры

**2909,8**

**81,0**



Сахарная  
свекла

**216,0**

**в 5,0 р.**



Картофель

**202,7**

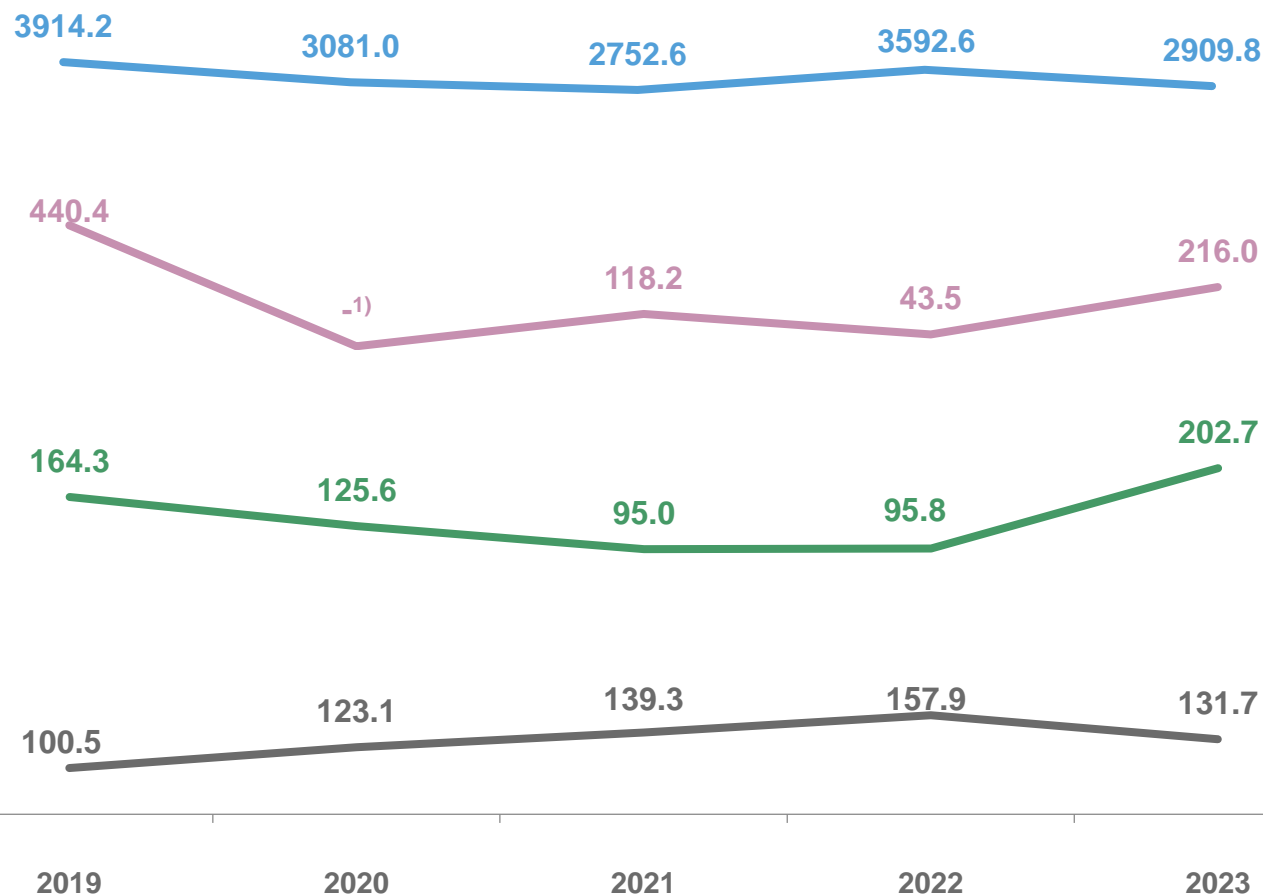
**в 2,1 р.**



Овощи

**131,7**

**83,4**



1) Здесь и далее данные за период отсутствуют.





# СТРУКТУРА ПРОИЗВОДСТВА ОСНОВНЫХ СЕЛЬСКОХОЗЯЙСТВЕННЫХ КУЛЬТУР ПО КАТЕГОРИЯМ ХОЗЯЙСТВ

НА 1 СЕНТЯБРЯ 2023 ГОДА



В хозяйствах всех категорий

тыс. гектаров

в % от хозяйств всех категорий



Зерновые  
и зернобобовые  
культуры

2909,8



Сахарная  
свекла

216,0



Картофель

202,7



Овощи

131,7



■ Сельскохозяйственные организации

■ Крестьянские (фермерские) хозяйства

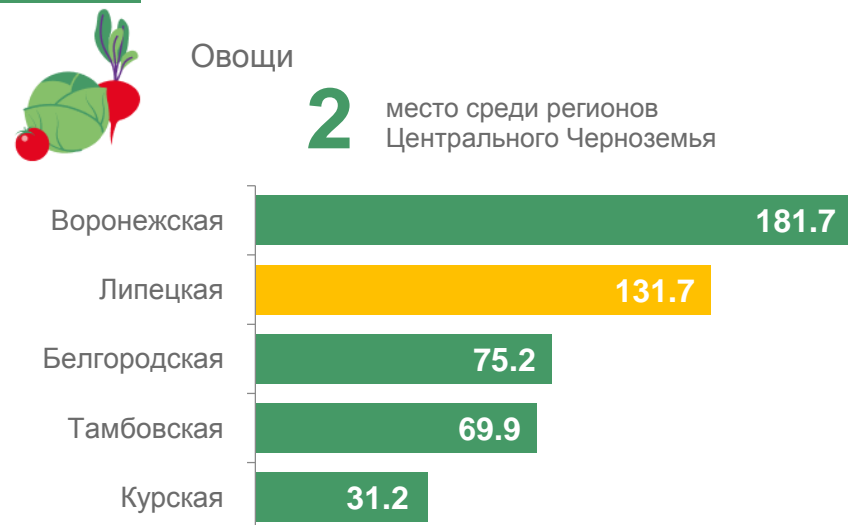
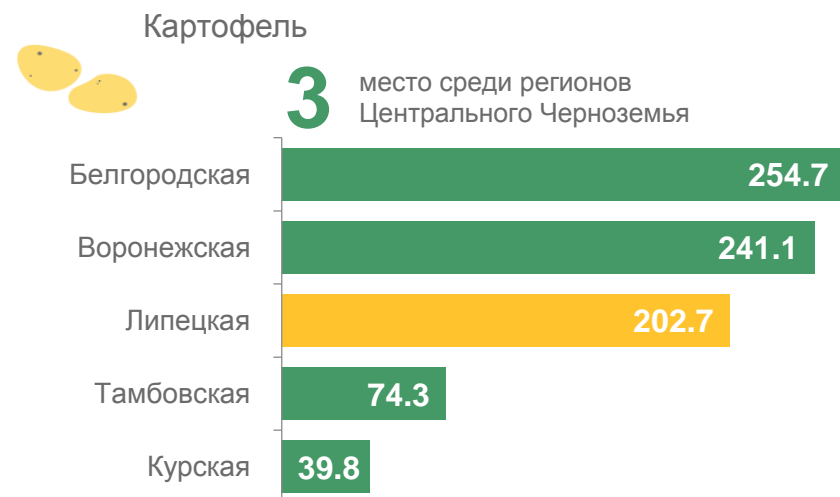
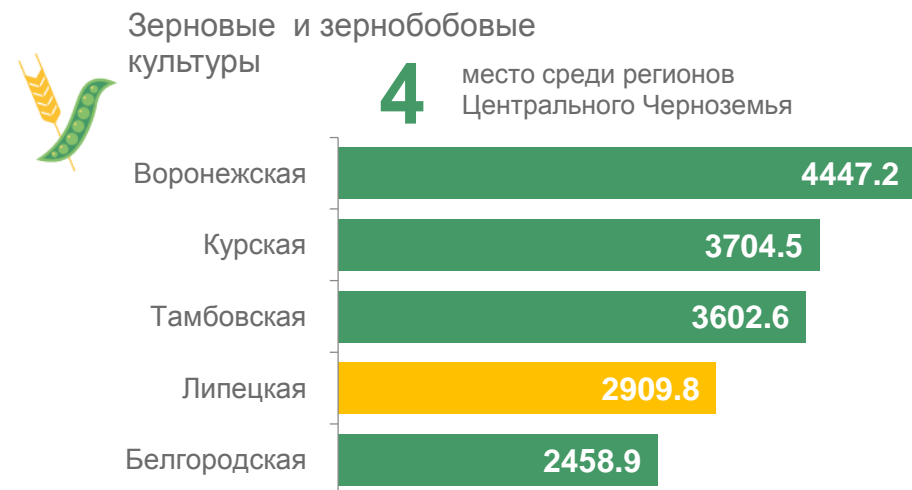
■ Хозяйства населения





# ВАЛОВОЙ СБОР ОСНОВНЫХ СЕЛЬСКОХОЗЯЙСТВЕННЫХ КУЛЬТУР В ХОЗЯЙСТВАХ ВСЕХ КАТЕГОРИЙ ПО ОБЛАСТЯМ ЦЕНТРАЛЬНОГО ЧЕРНОЗЕМЬЯ

НА 1 СЕНТЯБРЯ 2023 ГОДА, ТЫС. ТОНН






# УРОЖАЙНОСТЬ ОСНОВНЫХ СЕЛЬСКОХОЗЯЙСТВЕННЫХ КУЛЬТУР В СЕЛЬСКОХОЗЯЙСТВЕННЫХ ОРГАНИЗАЦИЯХ

НА 1 СЕНТЯБРЯ 2023 ГОДА, ЦЕНТНЕРОВ С 1 ГЕКТАРА

Урожайность  
центнеров с 1 гектара

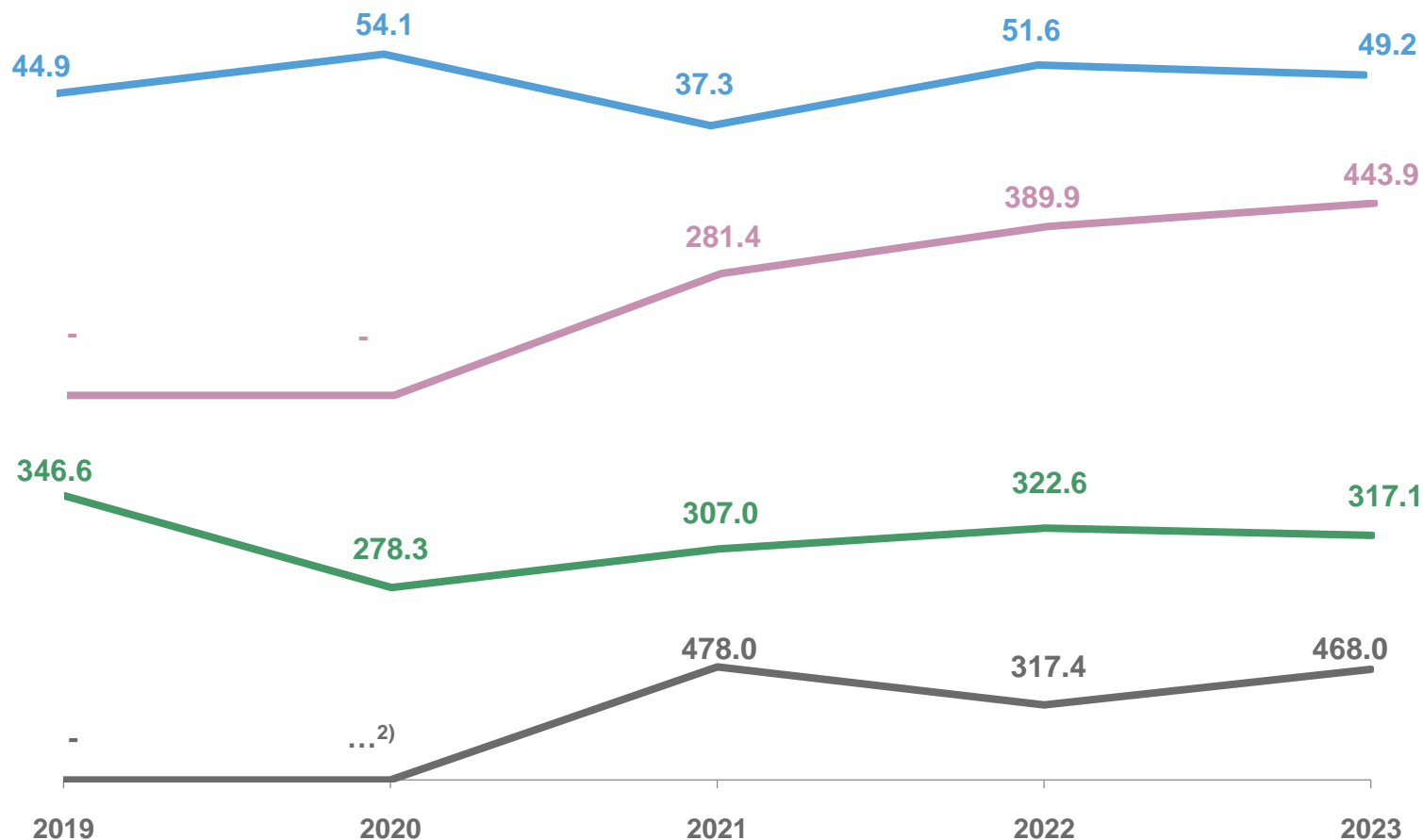
2023 год к 2022 году  
в %

 Зерновые и зернобобовые культуры (без кукурузы) **49,2** **95,3**

 Сахарная свекла **443,9** **113,9**

 Картофель **317,1** **98,3**

 Овощи **468,0** **147,4**



<sup>2)</sup> Данные не публикуются в целях обеспечения конфиденциальности первичных статистических данных, полученных от организаций, в соответствии с Федеральным законом от 29.11.2007г. № 282-ФЗ «Об официальном статистическом учете и системе государственной статистики в Российской Федерации» (ст. 4, п. 5; ст. 9, п. 1).



# УРОЖАЙНОСТЬ ЗЕРНОВЫХ И ЗЕРНОБОБОВЫХ КУЛЬТУР (БЕЗ КУКУРУЗЫ) В СЕЛЬСКОХОЗЯЙСТВЕННЫХ ОРГАНИЗАЦИЯХ ЛИПЕЦКОЙ ОБЛАСТИ В 2022-2023 ГОДАХ

В РАЗРЕЗЕ МУНИЦИПАЛЬНЫХ ОБРАЗОВАНИЙ, НА 1 СЕНТЯБРЯ СООТВЕТСТВУЮЩЕГО ГОДА, ЦЕНТНЕРОВ С 1 ГЕКТАРА

## Урожайность по Липецкой области



Зерновые и зернобобовые культуры (без кукурузы)

49,2



Сахарная свекла

443,9



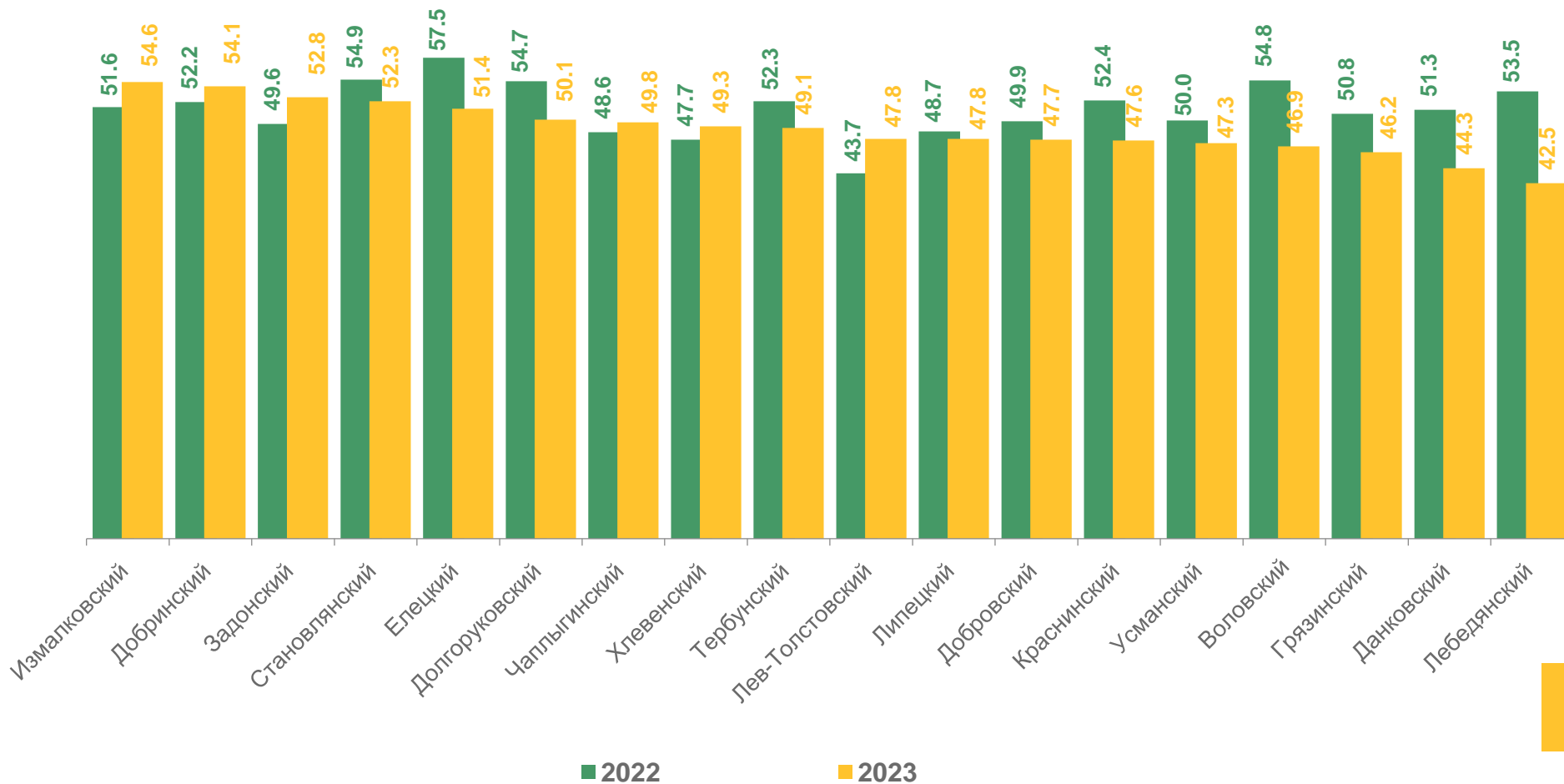
Картофель

317,1



Овощи

386,1



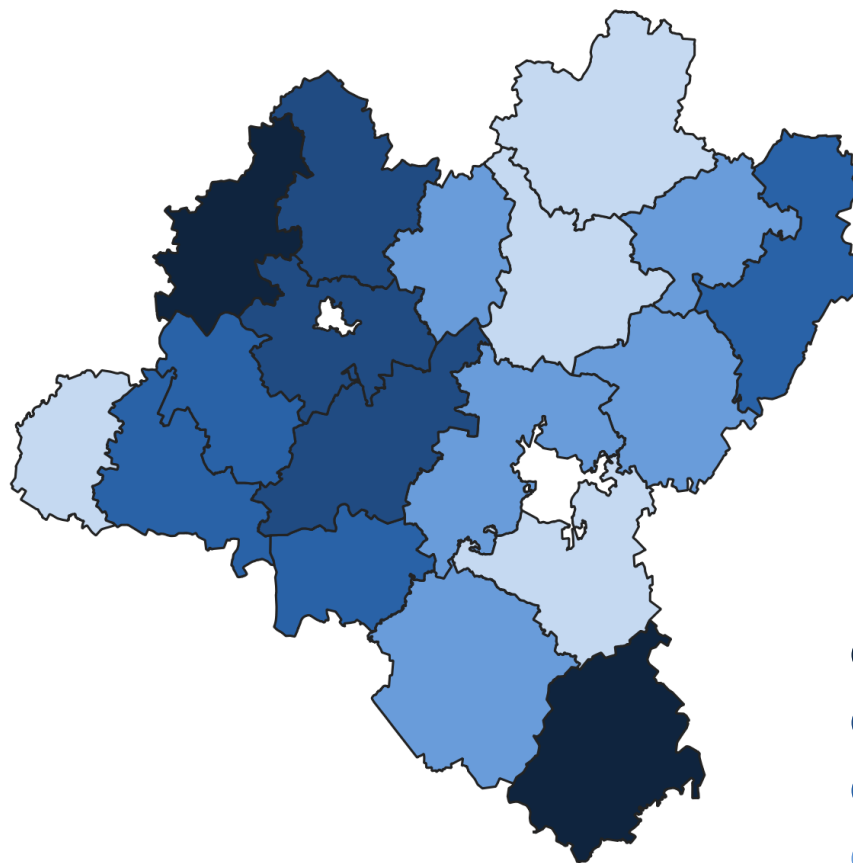


# УРОЖАЙНОСТЬ ЗЕРНОВЫХ И ЗЕРНОБОБОВЫХ КУЛЬТУР (БЕЗ КУКУРУЗЫ) В СЕЛЬСКОХОЗЯЙСТВЕННЫХ ОРГАНИЗАЦИЯХ ЛИПЕЦКОЙ ОБЛАСТИ

В РАЗРЕЗЕ МУНИЦИПАЛЬНЫХ ОБРАЗОВАНИЙ<sup>1)</sup>, НА 1 СЕНТЯБРЯ 2023 ГОДА

Муниципальные образования Липецкой области  
с наибольшими и наименьшими значениями

центнеров с 1 гектара

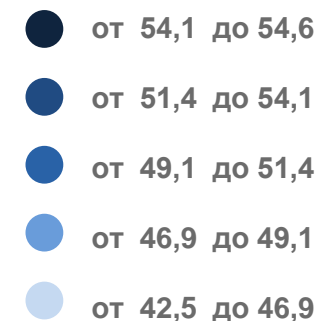


**8** муниципальных районов

значение показателя **больше**,  
чем по Липецкой области в целом

**10** муниципальных районов

значение показателя **меньше**,  
чем по Липецкой области в целом



<sup>1)</sup> В городских округах город Липец и город Елец (на карте выделены белым цветом) нет посевных площадей зерновых культур.